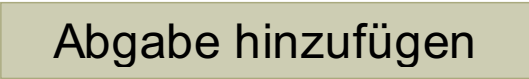

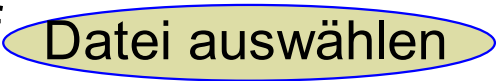



Ein Foto hochladen

1. öffne die Aufgabe.
2. klicke auf 
3. gehe auf der Seite nach ganz unten
4. tippe/klicke auf 
5. tippe/klicke auf 
6. tippe/klicke auf Foto od. Video aufnehmen
7. mache dein Foto
8. tippe/klicke auf „Foto benutzen“
9. tippe/klicke auf 
10. tippe/klicke auf 